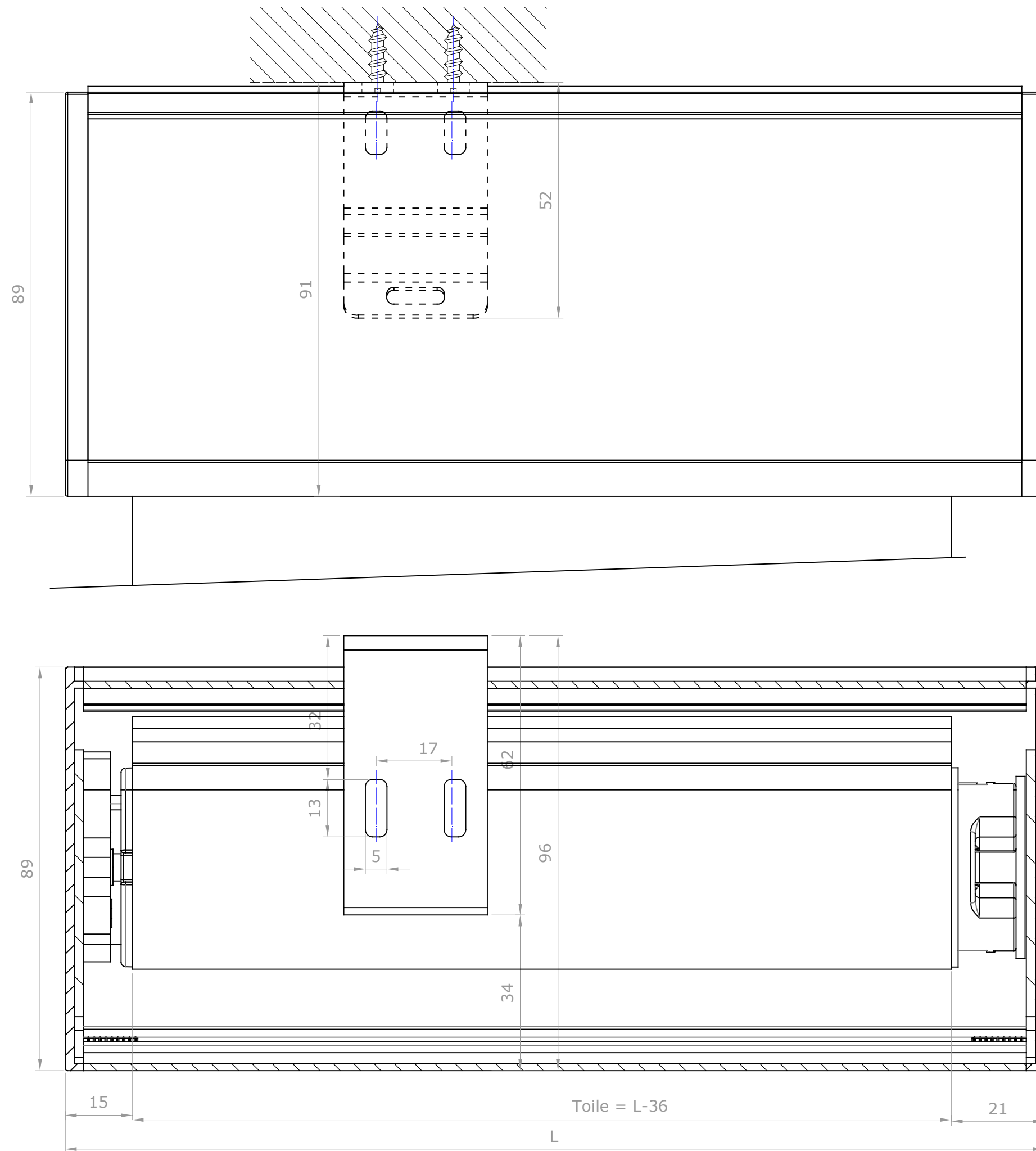
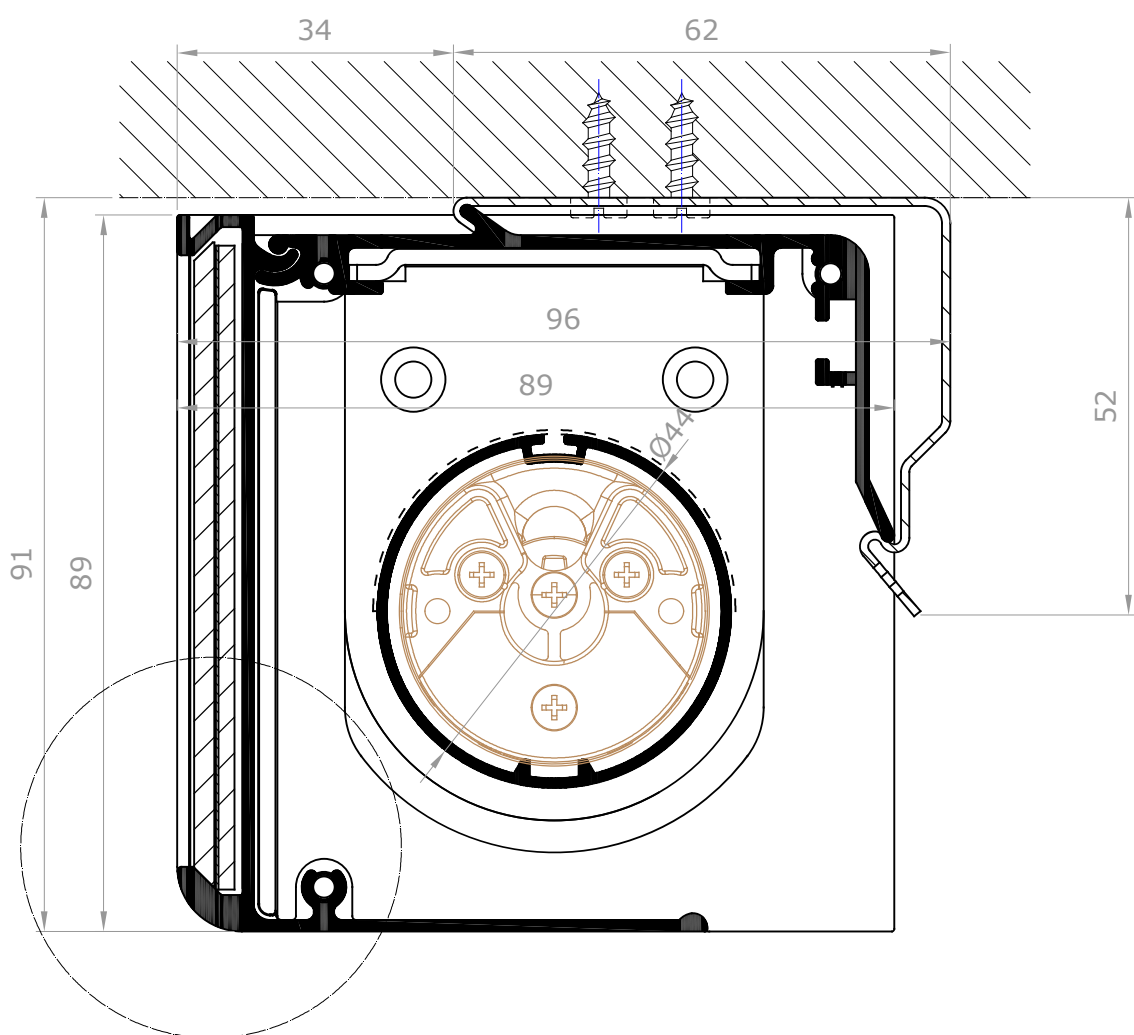


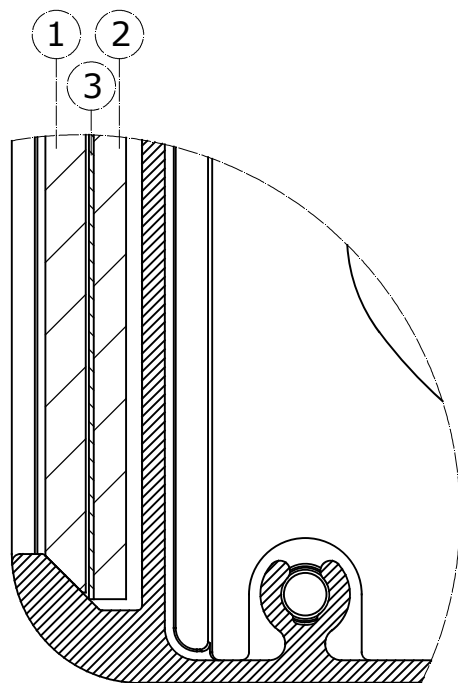
F. REVIS.		BANDALUX	
REVISION	X 2 3 4 5 6 7 8 9		
DATE	11-10-2017	PLAN N°	
DESSIN	Miquel P.	FORMAT	A-4
ECHELLE	Store enrouleur a coffre avec un bandalux décoratif Q-Style 85 moteur		
1/1	Installation: pose en plafond		
	Mécanisme: moteur 40		
	Barre de charge: Occulte de Ø20mm		
	Tube: Ø44mm		



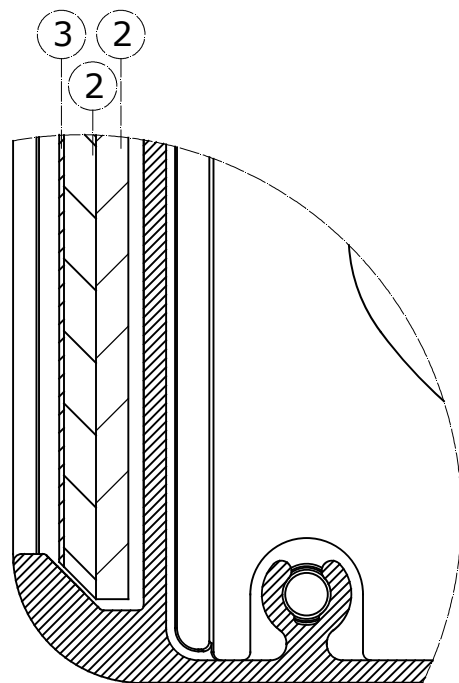
F. REVIS.		BANDALUX	
REVISION	23456789		
DATE	11-10-2017	PLAN N°	
DESSIN	Miquel P.	FORMAT	A-3
ECHELLE	Store enrouleur a coffre avec un bandalux décoratif Q-Style 85 moteur Installation: pose en plafond Mécanisme: moteur 40 Barre de charge: Occulte de Ø20mm Tube: Ø44mm		



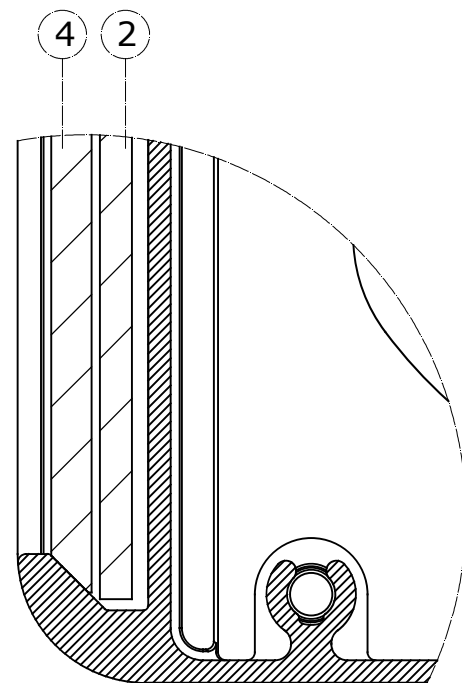
Option 1



Option 2



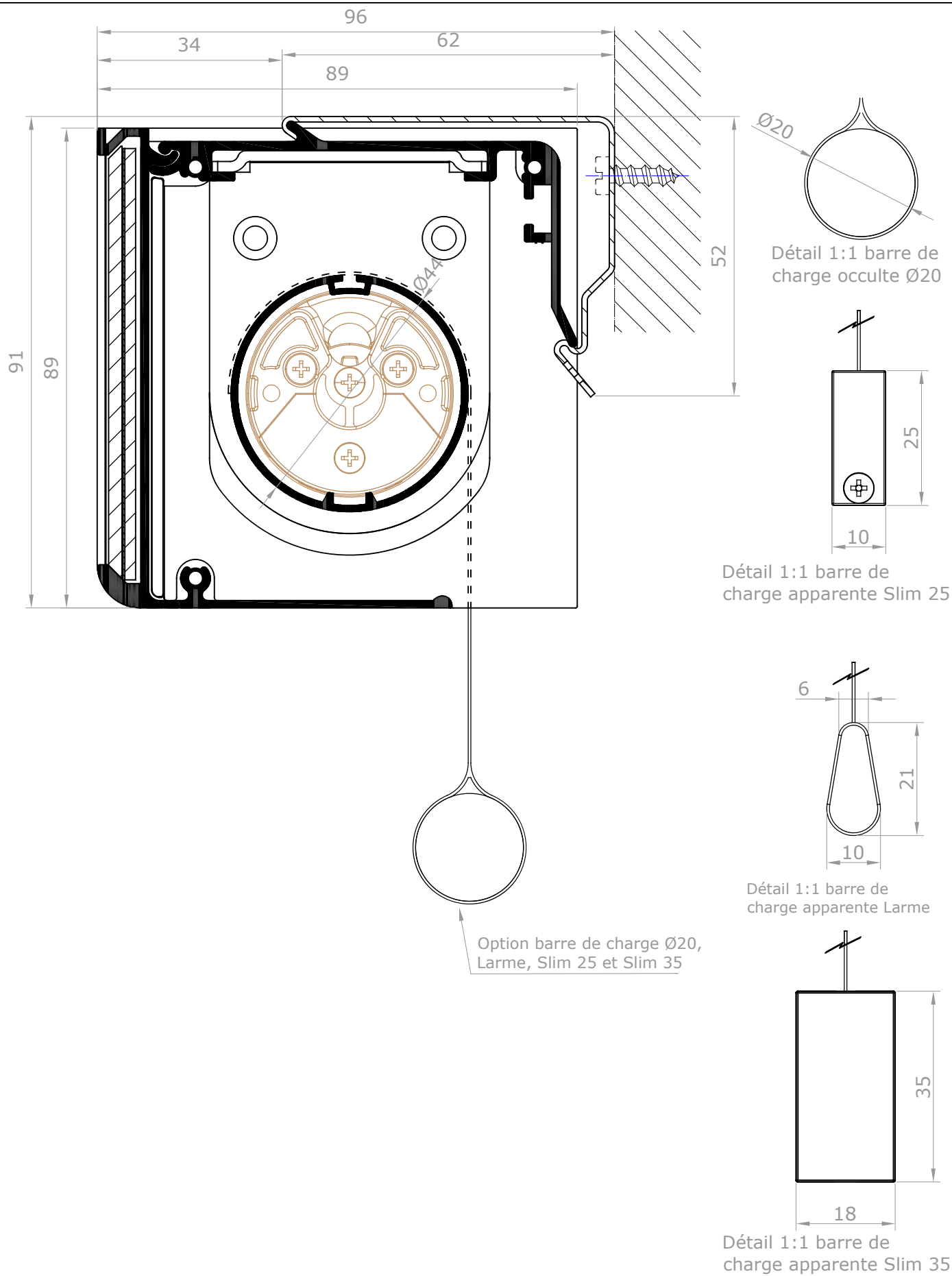
Option 3



- 1: PMMA
2: PU
3: Bande décorative
4: PMMA opaque

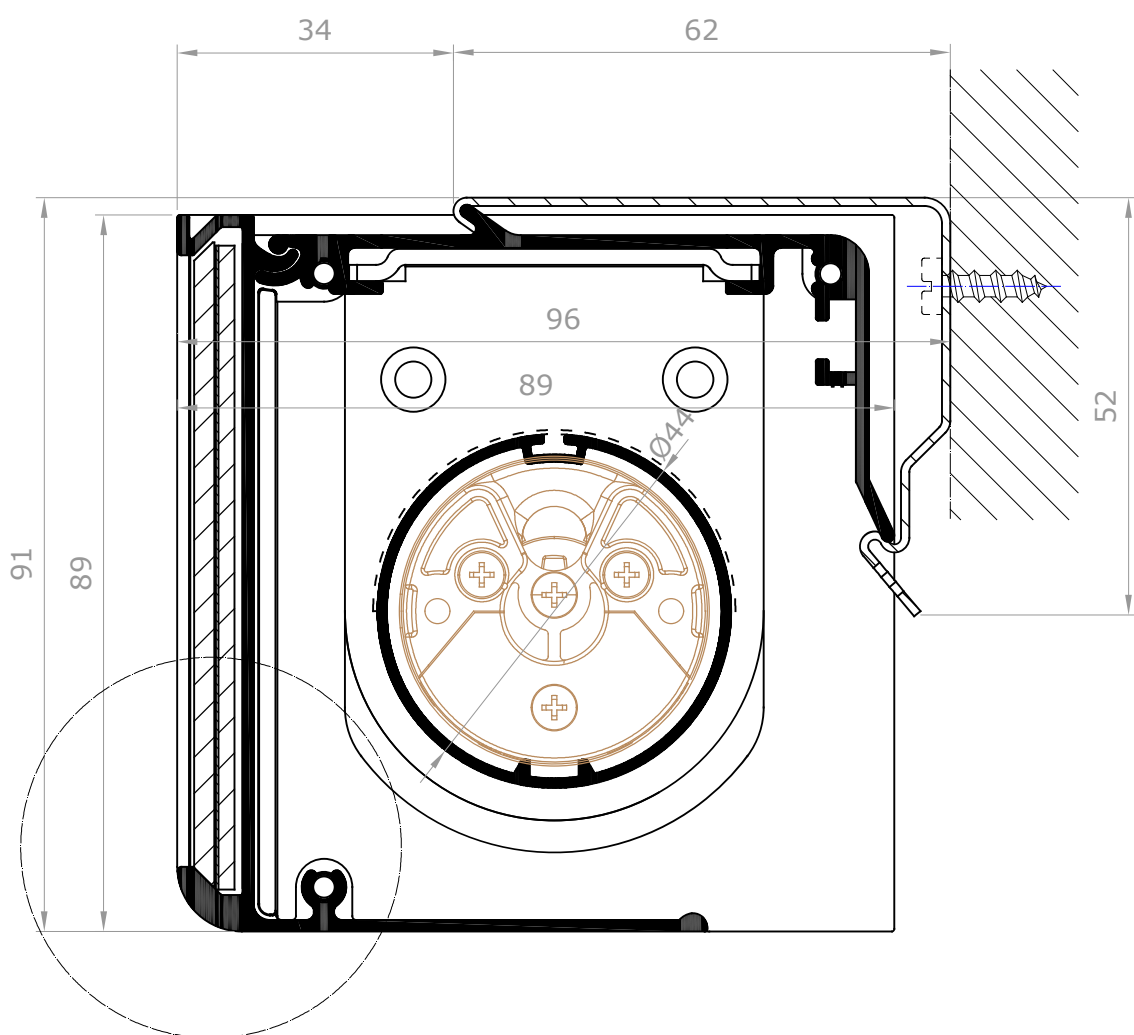
E:2/1

F. REVIS.		BANDALUX	
REVISION	<div><input checked="" type="checkbox"/>2<input type="checkbox"/>3<input type="checkbox"/>4<input type="checkbox"/>5<input type="checkbox"/>6<input type="checkbox"/>7<input type="checkbox"/>8<input type="checkbox"/>9</div>		
DATE	11-10-2017	PLAN N°	
DESSIN	Miquel P.	FORMAT	A-3
ECHELLE	Store enrouleur a coffre avec un bandalux décoratif Q-Style 85 moteur Installation: pose en plafond Mécanisme: moteur 40 Barre de charge: Occulte de Ø20mm Tube: Ø44mm		
1/1			

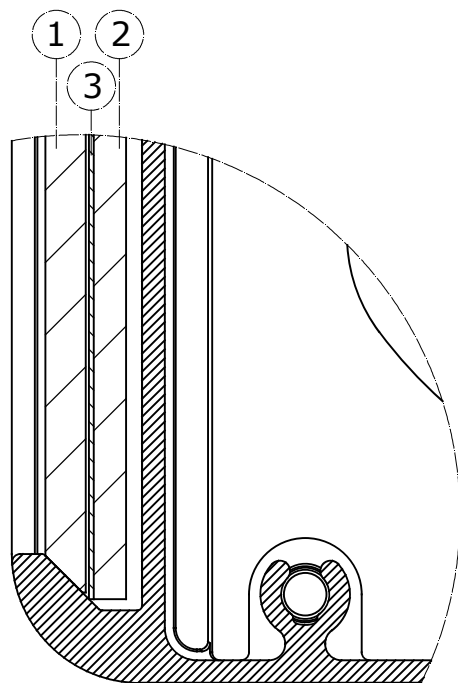


F. REVIS.		BANDALUX	
REVISION	X 2 3 4 5 6 7 8 9		
DATE	11-10-2017	PLAN N°	
DESSIN	Miquel P.	FORMAT	A-4
ECHELLE	Store enrouleur a coffre avec un bandalux décoratif Q-Style 85 moteur		
	Installation: pose en façade		
	Mécanisme: moteur 40		
	Barre de charge: Occulte de Ø20mm		
	Tube: Ø44mm		

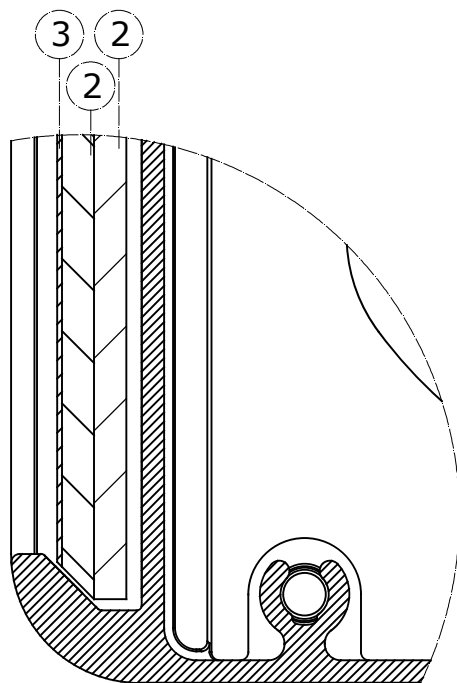
1/1



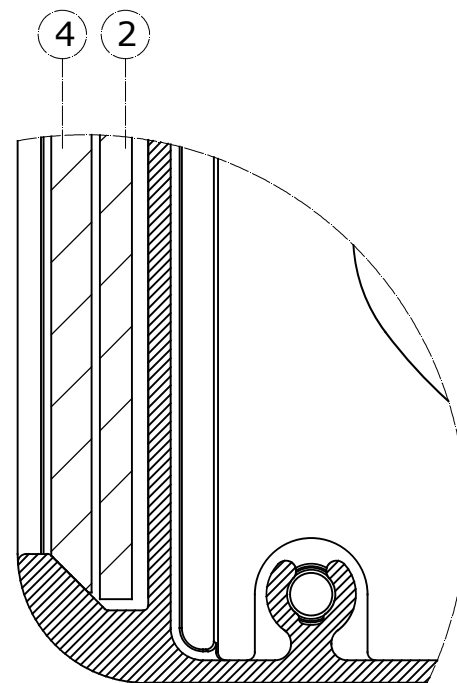
Option 1



Option 2



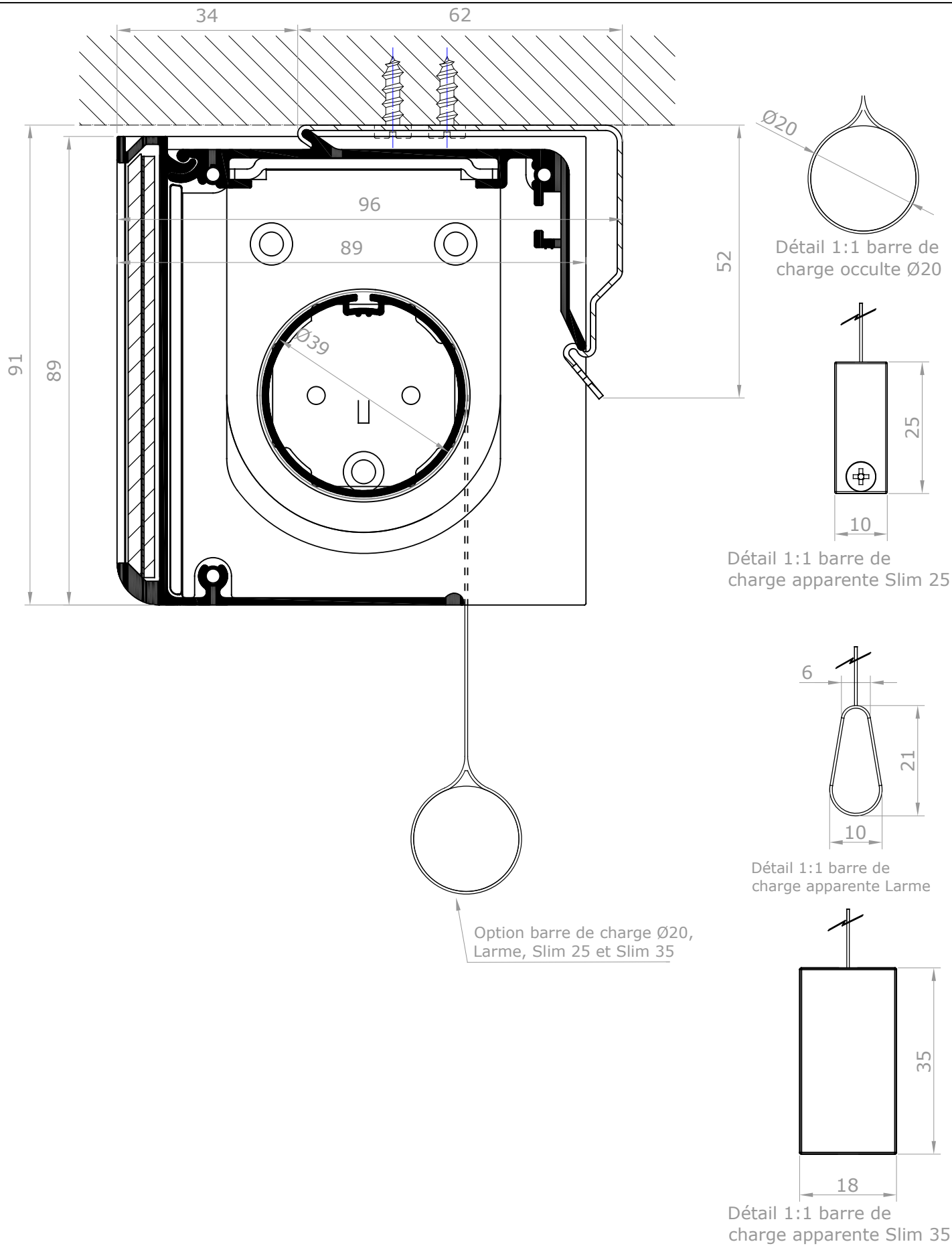
Option 3



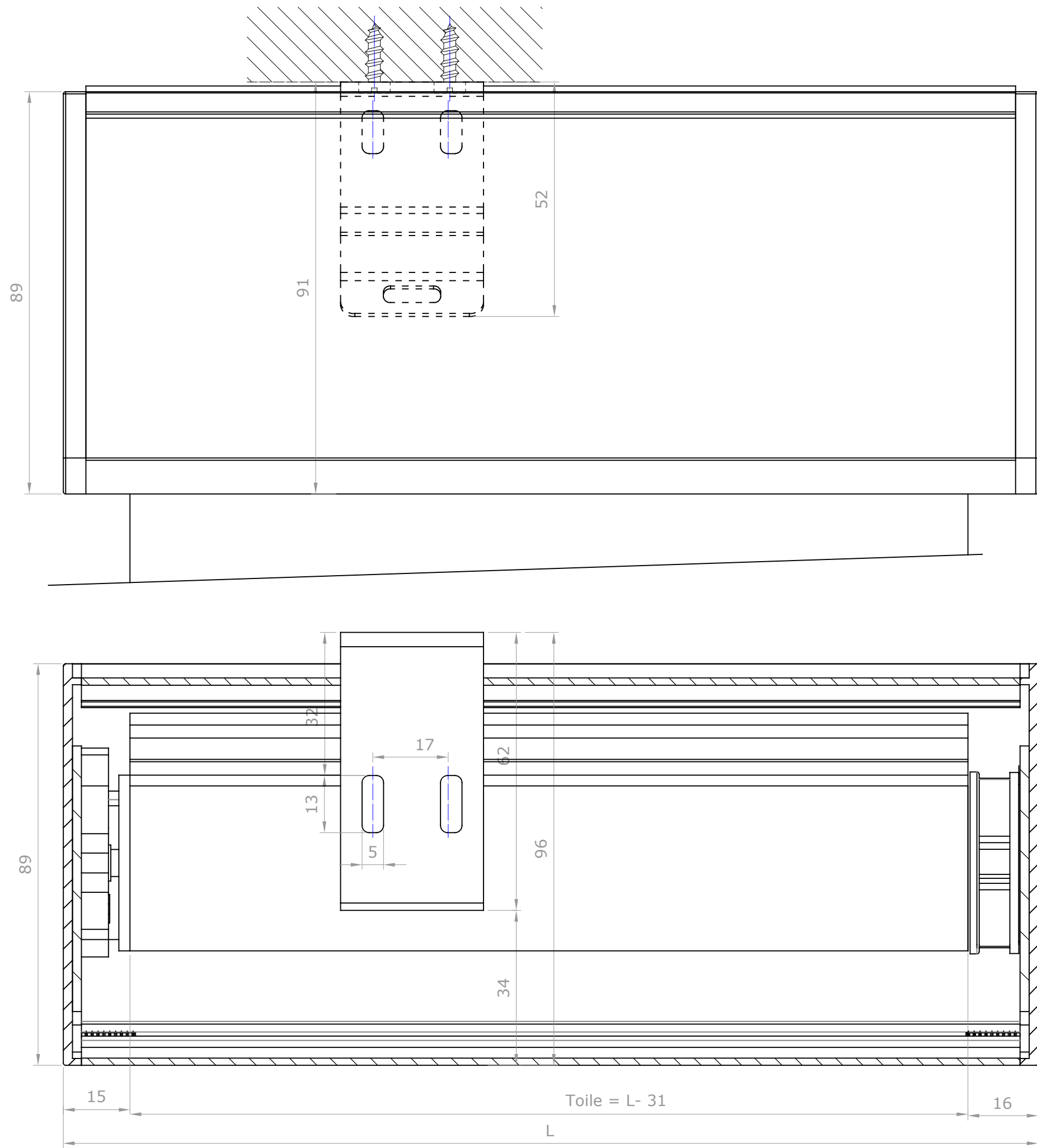
1: PMMA
2: PU
3: Bande décorative
4: PMMA opaque

E:2/1

F. REVIS.		BANDALUX	
REVISION	<input checked="" type="checkbox"/> 2 <input type="checkbox"/> 3 <input type="checkbox"/> 4 <input type="checkbox"/> 5 <input type="checkbox"/> 6 <input type="checkbox"/> 7 <input type="checkbox"/> 8 <input type="checkbox"/> 9		
DATE	11-10-2017	PLAN N°	
DESSIN	Miquel P.	FORMAT	A-3
ECHELLE	Store enrouleur a coffre avec un bandalux décoratif Q-Style 85 moteur Installation: pose en façade Mécanisme: moteur 40 Barre de charge: Occulte de Ø20mm Tube: Ø44mm		
1/1			

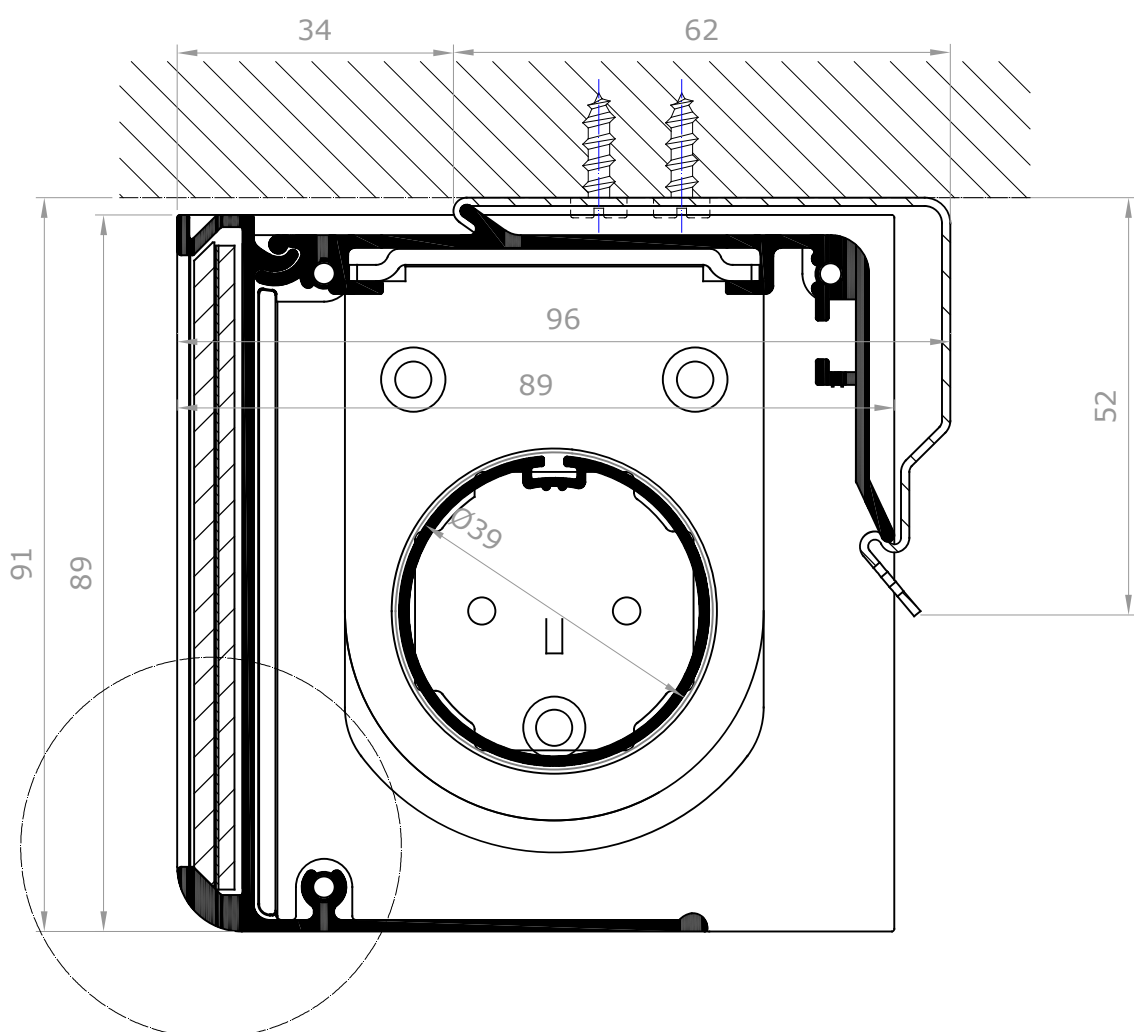


F. REVIS.		BANDALUX	
REVISION	X 2 3 4 5 6 7 8 9		
DATE	11-10-2017	PLAN N°	
DESSIN	Miquel P.	FORMAT	A-4
ECHELLE	Store enrouleur a coffre avec un bandalux décoratif Q-Style 85 moteur		
1/1	Installation: pose en plafond		
	Mécanisme: Batterie rechargeable		
	Barre de charge: Occulte de Ø20mm		
	Tube: Ø38mm		

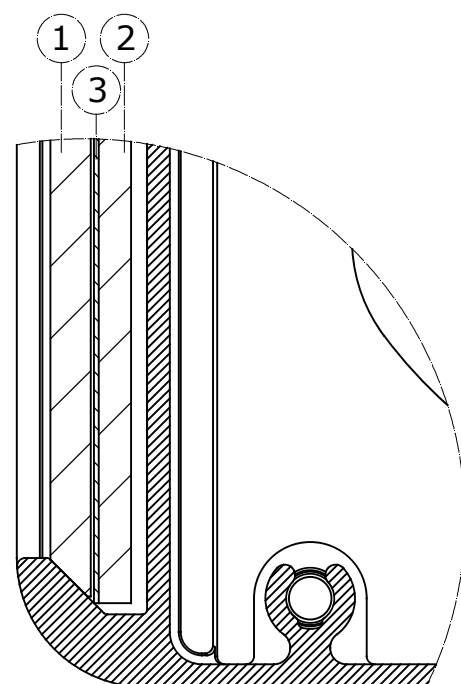


F. REVIS.	BANDALUX		
REVISION			
DATE	11-10-2017	PLAN N°	
DESSIN	Miquel P.	FORMAT	A-3
ECHELLE	Store enrouleur a coffre avec un bandalux décoratif Q-Style 85 moteur Installation: pose en plafond Mécanisme: Batterie rechargeable Barre de charge: Occulte de Ø20mm Tube: Ø38mm		

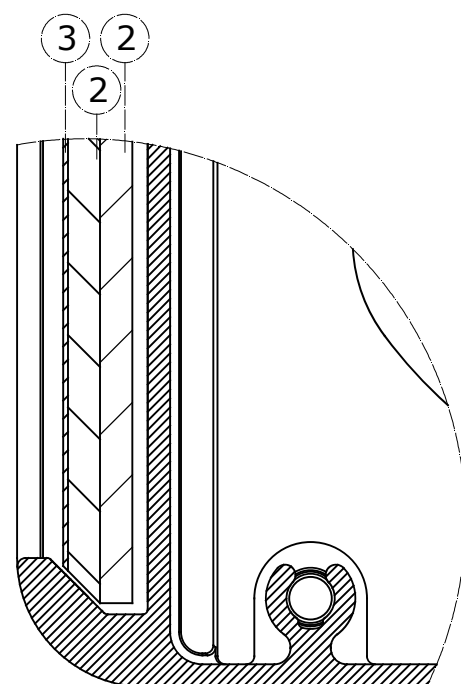
1/1



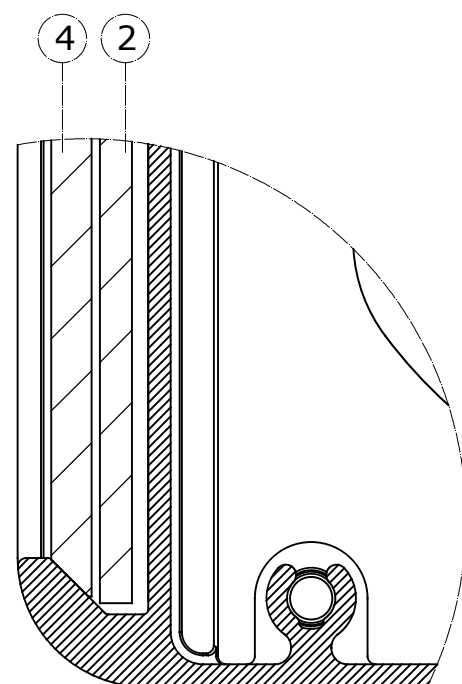
Option 1



Option 2



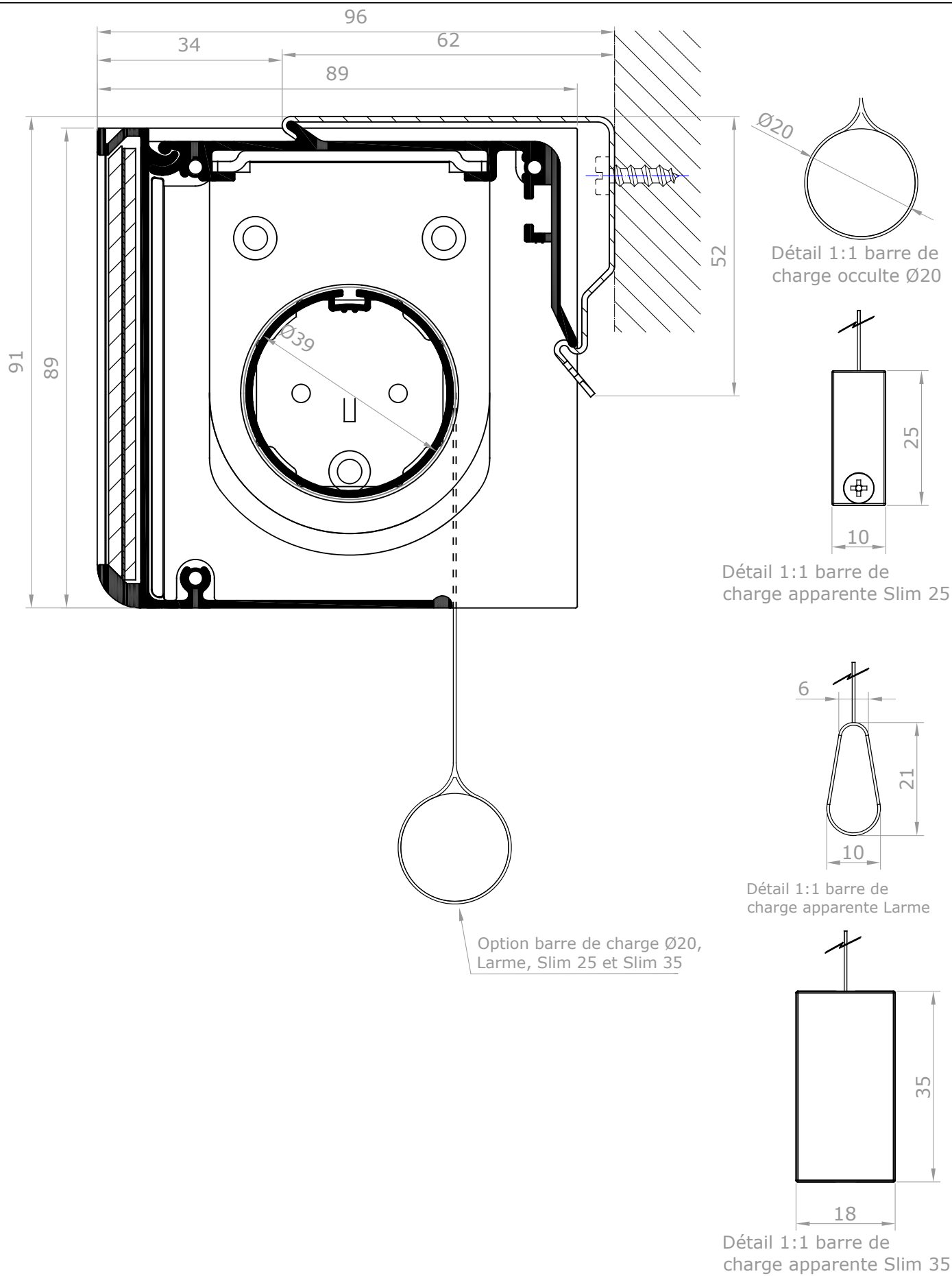
Option 3



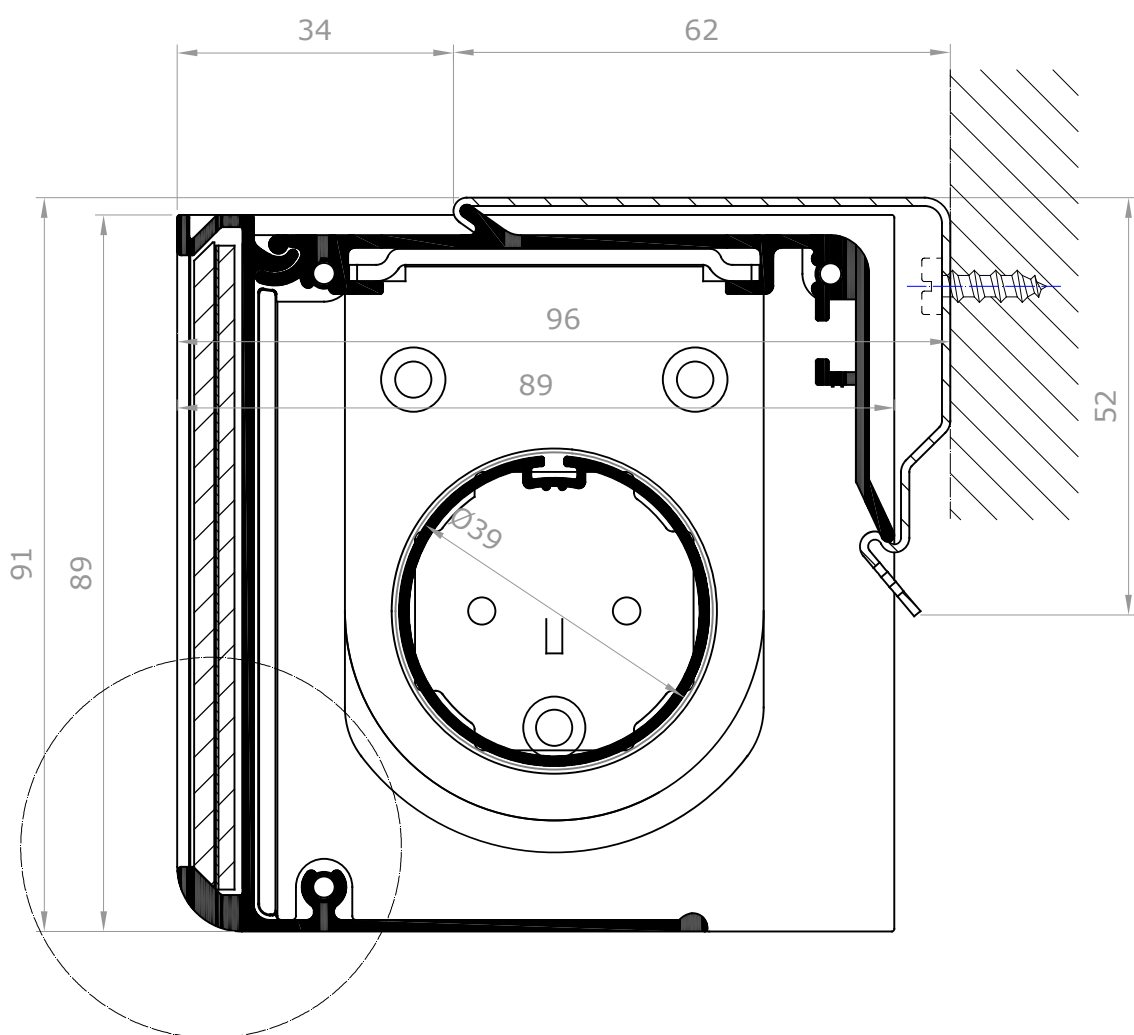
- 1: PMMA
- 2: PU
- 3: Bande décorative
- 4: PMMA opaque

E:2/1

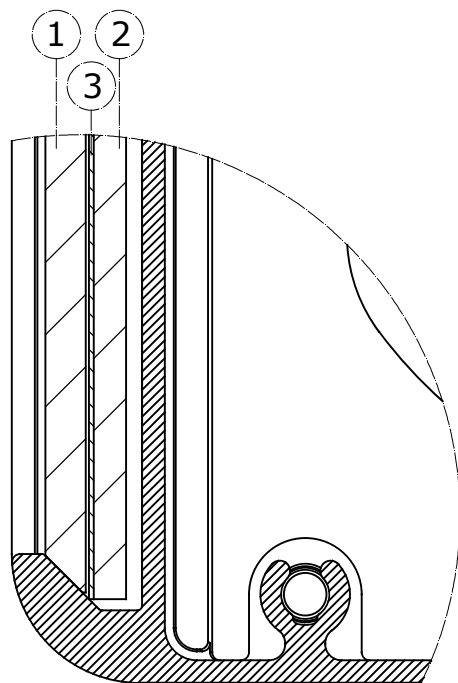
F. REVIS.		BANDALUX	
REVISION	<div><div><div><div><div></div></div></div><div><div><div></div></div></div><div><div><div></div></div></div><div><div><div></div></div></div><div><div><div></div></div></div><div><div><div></div></div></div><div><div><div></div></div></div><div><div><div></div></div></div><div><div><div></div></div></div></div></div>		
DATE	11-10-2017	PLAN N°	
DESSIN	Miquel P.	FORMAT	A-3
ECHELLE	Store enrouleur a coffre avec un bandalux décoratif Q-Style 85 moteur Installation: pose en plafond Mécanisme: Batterie rechargeable Barre de charge: Occulte de Ø20mm Tube: Ø38mm		
1/1			



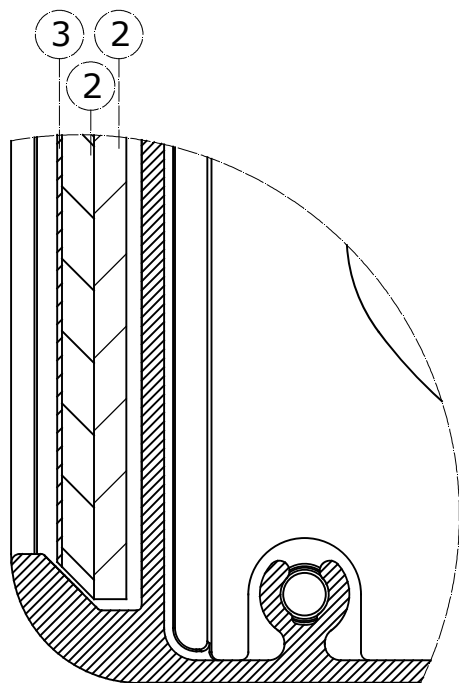
F. REVIS.		BANDALUX	
REVISION	<input checked="" type="checkbox"/> 2 <input type="checkbox"/> 3 <input type="checkbox"/> 4 <input type="checkbox"/> 5 <input type="checkbox"/> 6 <input type="checkbox"/> 7 <input type="checkbox"/> 8 <input type="checkbox"/> 9		
DATE	11-10-2017	PLAN N°	
DESSIN	Miquel P.	FORMAT	A-4
ECHELLE	Store enrouleur a coffre avec un bandalux décoratif Q-Style 85 moteur		
1/1	Installation: pose en façade		
	Mécanisme: Batterie rechargeable		
	Barre de charge: Occulte de Ø20mm		
	Tube: Ø38mm		



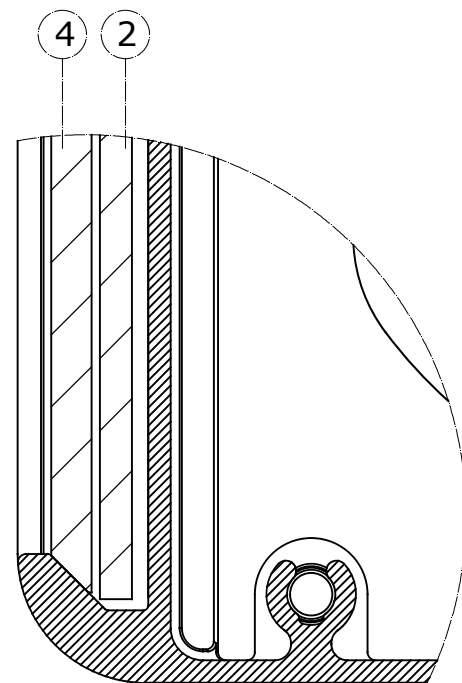
Option 1



Option 2



Option 3



- 1: PMMA
2: PU
3: Bande décorative
4: PMMA opaque

E:2/1

F. REVIS.		BANDALUX	
REVISION	<div><input checked="" type="checkbox"/>2<input type="checkbox"/>3<input type="checkbox"/>4<input type="checkbox"/>5<input type="checkbox"/>6<input type="checkbox"/>7<input type="checkbox"/>8<input type="checkbox"/>9</div>		
DATE	11-10-2017	PLAN N°	
DESSIN	Miquel P.	FORMAT	A-3
ECHELLE	Store enrouleur a coffre avec un bandalux décoratif Q-Style 85 moteur Installation: pose en façade Mécanisme: Batterie rechargeable Barre de charge: Occulte de Ø20mm Tube: Ø38mm		
1/1			